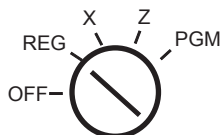


# TELSAT - UPUTSTVO ZA MP 500T

OFF

## Naplata



### 1 **TOTAL**

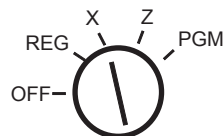
#### Šifra artikla PLU

Količina X Šifra artikla PLU  
1-8 brzi tasteri (zeleni tasteri).

VD - storno zadnje stavke  
C - briše displej ili odblokira  
SBTL - medjuzbir

- a.) Račun, **TOTAL**
- b.) Povraćaj, novčanica TOTAL
- c.) Iznos čeka CARD 1

## Presek stanja



1

- a.) **PLU** - artikli
- b.) TOTAL 0 - novac

## Periodični izveštaj

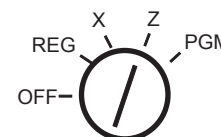
2

-od datuma (dan mesec godina)  
primer deveti jun 2004  
090604 [**5 zelena**]  
-do datuma (dan mesec godina)  
primer prvi jul 2004  
010704 [**6 zelena**]  
**TOTAL**

## Dnevni izveštaj

**TOTAL**

- 0 - ukratko
- 1 - opširno



BI - broj isečaka (računa)  
BD - broj dnevnog izveštaja  
ET - Ukupan proment  
PT- Porez


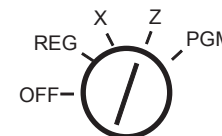
Poreske grupe:

- A - nije PDV
- Γ - Oslobođen PDV
- Ђ - 20% PDV
- E - 10% PDV

## PromenaCene

3

Šifra Artikla PLU  
PRC Nova Cena PRC

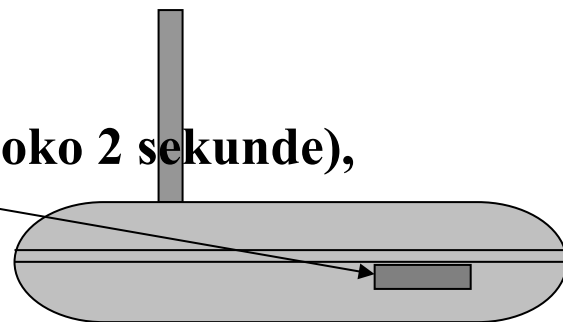


doo **TELSAT**  
Servo Mihalja 10  
Novi Sad  
tel:021/468-630  
tel:021/470-0360  
fax:021/474-0361  
mob 064/140-2000  
www.telsat.rs  
telsat.doo@gmail.com

## Uputstvo za korišćenje GPRS Terminala

**Kada lampica L2 zasvetli crvenom svetlošću, u roku od 12h uraditi sledeće:**

- 1. Kasu vratiti na OFF,**
- 2. Stisnuti taster sa prednje strane terminala (držati oko 2 sekunde),**
- 3. Ukucati na kasi 6 3 0 ( u roku od 5 sekundi ).**



**Nakon pravilno odradjenog postupka lampica L2 svetli žutom (narandžastom) svetlošću, a na kasi piše SEND...Ova operacija traje 1.5-2 min, i za to vreme se kasa ne koristi. Lampica L2 menja boju u zelenu, a kasa se vraća u početnu poziciju OFF. Korisnik može ući u prodaju i nastaviti sa radom. Kada na terminalu ostane da svetli samo L1 zelenom svetlošću, smatra se da je slanje poruke uspešno okončano.**

**Ukoliko posle završenog slanja L2 zasvetli crvenom svetlošću, ponoviti postupak.**

**\*Kablič od GPRS-a se priključuje na kasu MP55 i MP500T preko rupe SCALE (vaga)\***